



Anleitung zur Mauerpark-Mehrweg-Challenge



© LIFE e.V.

Durch Ihre Teilnahme an der Mauerpark-Mehrweg-Challenge sparen Sie Verpackungsmüll und somit wertvolle Ressourcen ein. Es unterstützt auch dabei, den Mauerpark und seine Umgebung sauber zu halten. Nebenbei können Sie bei regelmäßiger Nutzung die geliehene Mehrwegkiste für Ihr Unternehmen dauerhaft gewinnen! Und als Hauptgewinn wartet ein reich gefüllter Präsentkorb für einen Wohlfühlabend in der Firma auf Sie.

Wie funktioniert das genau?

Wir stellen Ihrem Unternehmen eine Mehrwegkiste mit Mehrweggefäßen zusammen, die Sie im Aktionszeitraum vom 17.1. bis 17.4.22 nutzen können, um Einwegverpackungen zu sparen. Dazu gibt es eine Strichliste zum Punktesammeln.


Aufgabe 1: Essen in Mehrweg

Gewinn: Die Mehrwegkiste darf bleiben!

Alle Teilnehmenden tragen sich auf der Rückseite der beiliegenden Strichliste ein. Auf der Vorderseite wird nun in jeder Kalenderwoche für jede Nutzung eines Mehrweggefäßes ein Strich gemacht.

Die Mauerpark-Mehrweg-Challenge ist gewonnen, wenn das Team durchschnittlich mindestens 10 Punkte pro Teilnehmende*r erreicht!

Beispiel: Es nehmen 10 Mitarbeiter*innen an der Aktion teil, 4 Mitarbeiter*innen haben je 20 Punkte gesammelt und 6 Mitarbeiter*innen je 7 Punkte = 122 Punkte! Insgesamt sind das mehr als durchschnittlich 10 Punkte pro Mitarbeiter*in (10 Punkte x 10 MA = mind. 100 Punkte mussten gesammelt werden) – die Challenge ist gewonnen!



Aufgabe 2: Fotos von Mehrweg

Gewinn: Präsentkorb mit Leckereien und Überraschungen

Mit den leckeren Speisen in Mehrweg lassen sich auch schöne Fotos schießen! Deswegen gibt es für das Unternehmen, das im Aktionszeitraum am meisten Fotos von Essen in Mehrweg einreicht, den Hauptgewinn: einen reich gefüllten Präsentkorb.

Dafür können die Fotos auf der Fotoupload-Seite hochgeladen werden. Falls Sie damit einverstanden sind, verwenden wir einige Fotos für die Öffentlichkeitsarbeit, um auch weitere Personen das Essen in Mehrweg schmackhaft zu machen!



© LIFE e.V.

<https://esseninmehrweg.de/mauerpark-fotoupload/>

(max. 3 Fotos pro Upload möglich, aber Anzahl der Uploads unbegrenzt)

Das Projekt „Klimaschutz is(s)t Mehrweg“ wird vom Bundesministerium für Umwelt, Naturschutz und Reaktorsicherheit (BMU) im Rahmen der Nationalen Klimaschutzinitiative gefördert. www.esseninmehrweg.de



Was ist in der Mehrwegkiste?

Wir haben für Sie eine gute Mischung verschiedener Mehrweggefäße zusammengestellt, die Sie für Ihre Mittagspause nutzen können. In der folgenden Tabelle stellen wir Ihnen die einzelnen Gefäße vor und geben konkrete Praxistipps.

Wir empfehlen:

- ✓ befüllte Gefäße aufrechtstehend transportieren
- ✓ alle Gefäße in der Spülmaschine reinigen
(alle Gefäße und Deckel sind spülmaschinengeeignet)
- ✓ nur trockene Gefäße in die Mehrwegkiste zurückstellen

Warum vieles aus Plastik?

- ✓ bruchsicherer und langlebig
- ✓ besonders leicht
- ✓ wärmedämmend
- ✓ niedrigere Verarbeitungstemperaturen bei Herstellung (im Vergleich zu Glas/Porzellan)
- ✓ schadstofffreier, reiner Kunststoff ist zu 100 % recyclebar

Fragen? Tipps? Sie benötigen andere Gefäße?

Melden Sie sich bei uns!




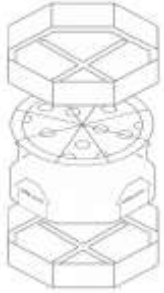
LIFE e.V.

Kampagne „Essen in Mehrweg!“

Ansprechpartnerin: Anna Ackermann

Tel. 030-308798-39

Email: info@esseninmehrweg.de

<p>reCIRCLE</p> 	<p>Rebox (mit und ohne Trennung) und durchsichtigem Deckel Rebox Menu (flacher Teller) und durchsichtigem Deckel</p> <p>👍 Praxistipps:</p> <ul style="list-style-type: none"> • Schale mit Trennung (1000 ml): eignet sich besonders für Menügerichte (z.B. Nudeln mit Salat, Reis mit Gemüse), ggf. auch Suppen • Schale als flacher Teller (900 ml): eignet sich besonders für Gerichte mit großen Beilagen • Deckel ab- und aufsetzen erfordern etwas Kraft und Geschick <p>💡 Gut zu wissen</p> <ul style="list-style-type: none"> • geeignet für Mikrowelle/Gefrierfach • reCIRCLE Schalen sind in Deutschland in über 114 Gastronomiebetrieben auch als Pfandgefäß erhältlich. Defekte oder abgenutzte Produkte werden innerhalb des Pfandsystems an reCIRCLE zurückgegeben und recycelt. • reCIRCLE-Produkte werden in der Schweiz produziert • auberginefarben: hebt sich vom Essen besonders ansprechend ab
<p>Ornamin</p> 	<p>Salbeifarbene/Pastell-Schale in Porzellanoptik mit schwarzem Deckel</p> <p>👍 Praxistipps:</p> <ul style="list-style-type: none"> • eignet sich besonders für: kleinere Salate (z.B. Blatt, Couscous, Obst), Bowl-Gerichte, belegte Brötchen, Ciabattas, Focaccia, Quiche, Kuchen (herzhaft/süß) • Deckel zum Schließen kreisförmig auf Schale drücken <p>💡 Gut zu wissen</p> <ul style="list-style-type: none"> • Volumen: 1100 ml • recyclebar, bruchstabil, 100 % Made in Germany
<p>Matobox</p> 	<p>Brotdose aus Edelstahl mit Deckel</p> <p>👍 Praxistipps:</p> <ul style="list-style-type: none"> • Achtung: nicht für Flüssigkeiten geeignet, da keine Dichtung vorhanden • eignet sich für: belegte Brötchen, Ciabattas, Focaccia, Quiche, Kuchen (herzhaft/süß), Obst und Gemüse • leicht zu öffnen/schließen mit 2 Roll-Klammern <p>💡 Gut zu wissen</p> <ul style="list-style-type: none"> • sehr leicht, bruchfest • mattierter Edelstahl (rostfrei)
<p>Pizzabow</p> 	<p>Stapelbare grüne Pizzabox mit Papptabletts</p> <p>👍 Praxistipps:</p> <ul style="list-style-type: none"> • Vorbereiten: Papptabletts in die Schale legen (Abstandshalter u. Luftzirkulation) • Transport: zum Wärmeerhalt weitere leere Schale als Deckel benutzen (Öffnung nach oben) • Im Büro: Pizza an äußeren Laschen der Papptabletts herausheben. Alles auch ohne Papptablett möglich, spart dann 100 % Pappe. • Sie benötigen weitere Papptabletts? Sagen Sie uns Bescheid. info@esseninmehrweg.de <p>💡 Gut zu wissen</p> <ul style="list-style-type: none"> • geeignet für Pizzen bis 28 cm Durchmesser (aktuell nur in dieser Größe erhältlich, Hersteller plant weitere Größen) • 100 % recyclebar • bisher einziger Anbieter für Pizzaboxen als Mehrwegvariante • für Lieferdienste besonders geeignet, weil stapelbar • bis zu 55 % weniger Verpackungsmüll. Pizzakartons gehören wegen der Speisereste nicht ins Altpapier, sondern in den Restmüll – und stellen ein großes Problem beim Recycling dar. • Video zur Anwendung: www.pizzabow.com

Biodora



Blaue, hellgrüne und weiße Schalen mit durchsichtigem Deckel

 **Praxistipps:**

- eignet sich besonders für: Salate (z.B. Blatt, Couscous, Obst), Bowl-Gerichte (z.B. Currygerichte)
- Deckel lässt sich einfach abnehmen/ aufsetzen

 **Gut zu wissen**

- geeignet für Mikrowelle/Gefrierfach
- Volumen: 1000 ml
- ÖKO-TEST Februar 2017 Überprüfung Gesamturteil "sehr gut"
- vegan
- Biokunststoff (Zuckerrohr)
- zu 100 % in der EU gefertigt

Ikea



Glasschüssel mit durchsichtigem Deckel

 **Praxistipps:**

- eignet sich besonders für: Salate, Bowl-Gerichte (z.B. Currygerichte), Suppen, belegte Brötchen, Ciabattas, Focaccia, Quiche, Kuchen (herzhaft/süß)
- Deckel mit Schnappverschluss: mit etwas Druck von oben schließen
- Essen erneut erwärmen: Deckel während des Aufwärmens in der Mikrowelle leicht geöffnet lassen, damit Dampf entweichen kann.
- Achtung: Glas!

 **Gut zu wissen**

- geeignet für Mikrowelle/Gefrierfach
- Volumen: 1000 ml
- schwerer (Glas)
- Deckel mit Schnappverschluss verhindert Gefrierbrand und Auslaufen
- hitzefestes Glas (Ofen-/Servierform) bis 100 Grad, Deckel nicht!